

Startup-Barometer Europa

April 2021

EY
Building a better working world

Startup-Finanzierungsrunden 2020: Zahl sprunghaft gestiegen – neuer Rekordwert auch beim Finanzierungsvolumen

Startup-Finanzierungen in Europa

Anzahl und Wert der Finanzierungsrunden in Europa

Europäische Startups sammelten im vergangenen Jahr so viel Risikokapital ein, wie noch in keinem Jahr zuvor: Insgesamt wurde ein Finanzierungsvolumen von rund 36,5 Milliarden Euro realisiert, das sind 17 Prozent mehr als 2019.

Sprunghaft gestiegen ist die Zahl der Finanzierungsrunden: Sie stieg gegenüber 2019 um 2.447 bzw. 58 Prozent auf den neuen Höchstwert von fast 6.700 Deals.

Zahl

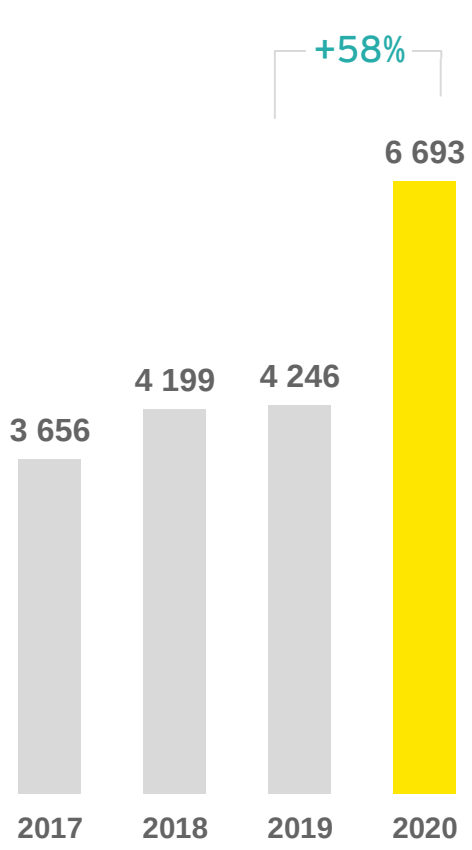

Wert
in Millionen Euro

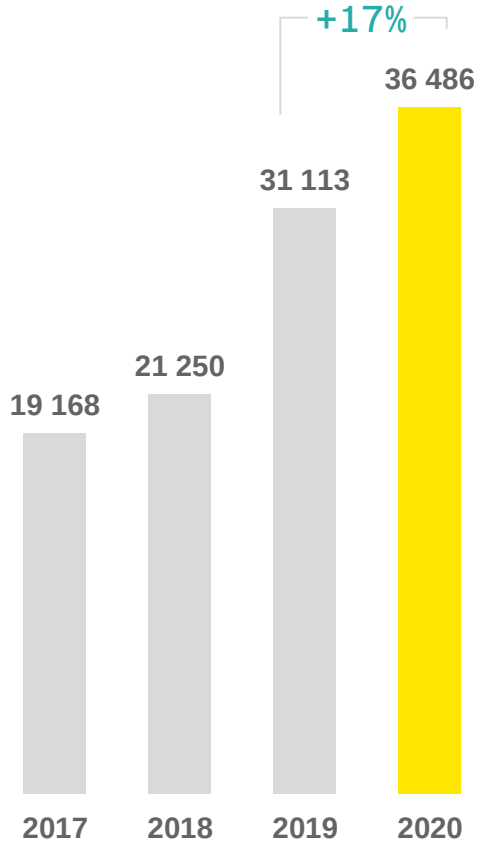

Deal-Volumen im zweiten Halbjahr 2020 mit neuem Halbjahresrekord – Zahl der Deals im ersten Halbjahr auf Rekordniveau

Investitionen in europäische Startups, 2015 bis 2020

Zahl und **Wert** (in Millionen Euro)

Anzahl und Wert der Finanzierungsrunden in Europa nach Halbjahren

Die Finanzierungstätigkeiten im europäischen Startup-Sektor erreichten im zweiten Halbjahr 2020 einen vorläufigen Höhepunkt: In 3.075 Runden wurde hier insgesamt ein Finanzierungsvolumen von rund 21,2 Milliarden Euro realisiert – dies bedeutete einen neuen Höchstwert in Bezug auf den Gesamtwert und den zweithöchsten Wert in Bezug auf die Anzahl der Abschlüsse.

Auch das erste Halbjahr 2020 war bereits abschlussstark verlaufen: Hier wurde mit 3.519 Deals ein neuer Höchstwert an Abschlüssen markiert – und der bis dato zweithöchste Halbjahreswert in Bezug auf das realisierte Finanzierungsvolumen.

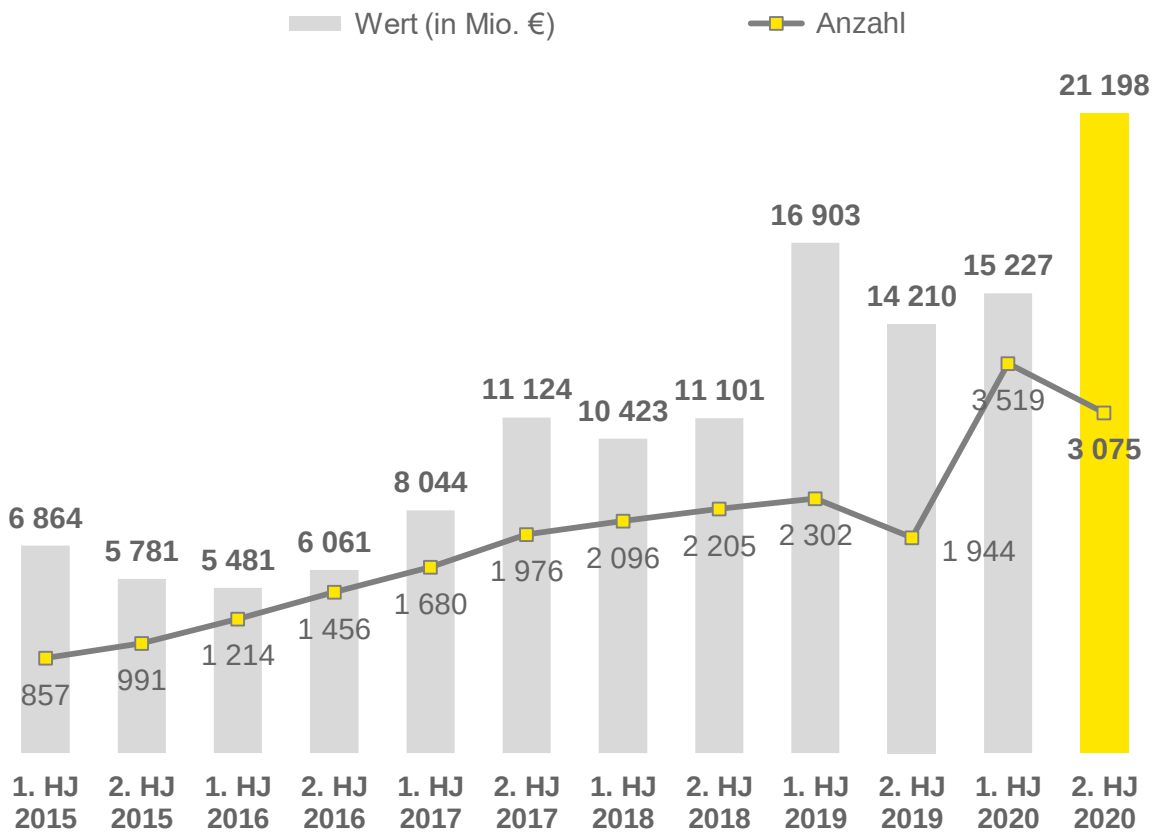

Grossbritannien bei Zahl der Finanzierungsrunden unangefochtener Spritzenreiter – Schweiz auf Rang Vier

Investitionen in europäische Startups

Anzahl der Finanzierungsrunden nach Ländern, 2020 und 2019

In Grossbritannien wurden 2020 mit 2.113 Deals die mit Abstand meisten Finanzierungsrunden gezählt – das sind mehr als doppelt so viele wie 2019. Auch in Deutschland, wo 743 Abschlüsse gezählt wurden, stieg die Zahl der Deals gegenüber dem Vorjahr. In Frankreich hingegen war sie rückläufig.

Einen starken Zuwachs verzeichnete die Schweiz: Hier stieg die Zahl der Abschlüsse gegenüber 2019 um 211 bzw. 64 Prozent auf 540 Deals.

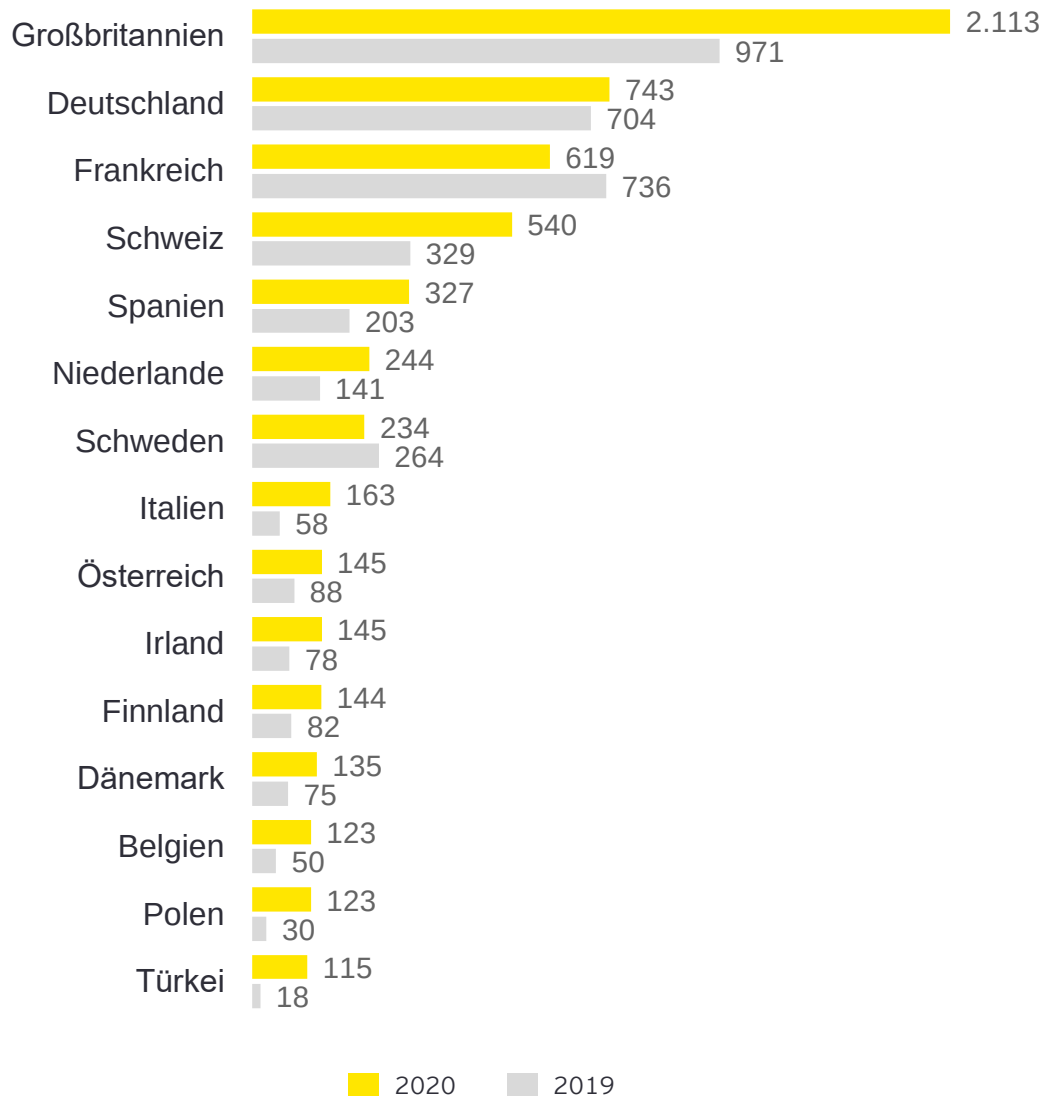

Grossbritannien bleibt unangefochten vorne: Deal-Volumen so hoch wie in Deutschland und Frankreich zusammen

Investitionen in europäische Startups

Finanzierungssummen je Land (Angaben in Mio. Euro), 2020 und 2019

Auch beim Finanzierungsvolumen liegt Grossbritannien klar vorne: Hier wurden 2020 Risikokapitalfinanzierungen in Höhe von rund 13,9 Milliarden Euro getätigt.
Deutschland folgt mit rund 5,3 Milliarden Euro auf Rang zwei vor Frankreich, wo ein Investitionsvolumen von rund 5,2 Milliarden Euro realisiert wurde.

Mit Ausnahme von Deutschland wurden in allen Top 10-Märkten 2020 höhere Investitionsvolumina realisiert als im Vorjahr.

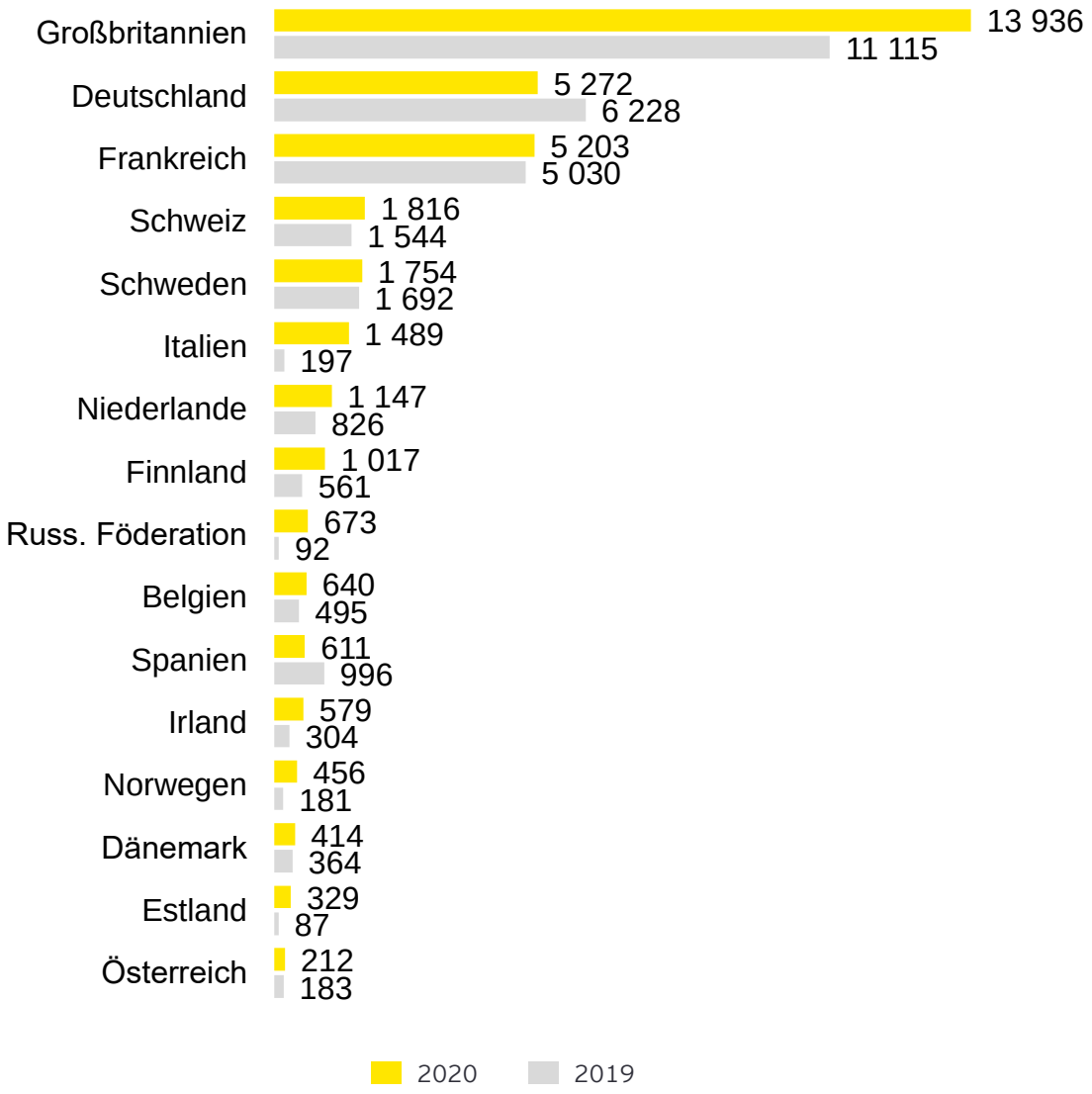

Städteranking: London mit mehr Deals als Deutschland und Frankreich zusammen – Zürich auf dem vierten Platz

Investitionen in europäische Startups

Anzahl der Finanzierungsrunden nach Ländern, 2020 und 2019

London, Paris und Berlin bleiben die Hotspots der europäischen Startup-Szene: Drei von zehn Finanzierungsrunden von europäischen Startups wurde 2020 in einer dieser drei Metropolen verzeichnet.

Mit Zürich schaffte es eine Schweizer Stadt in diese Liste, auf Platz Vier.

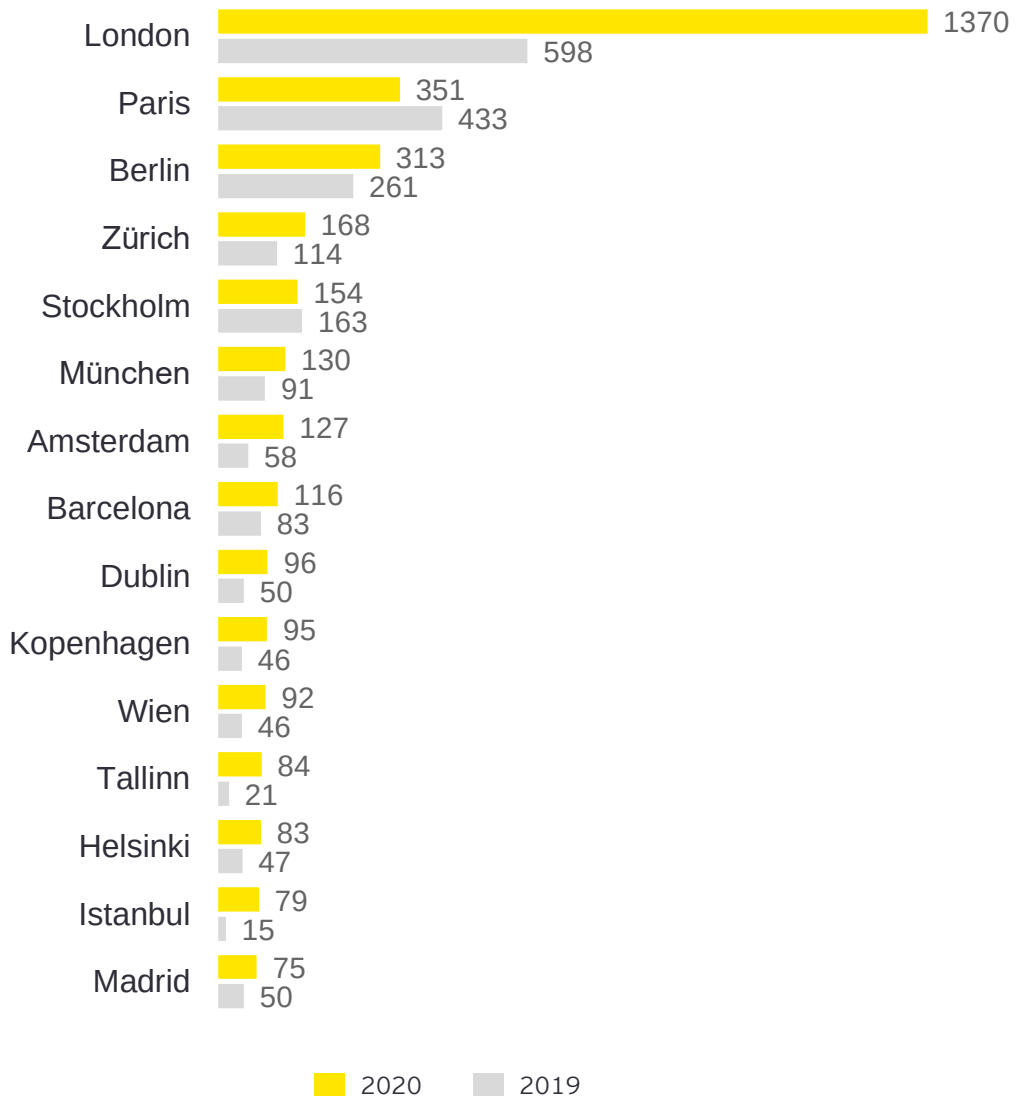

London weiter der Hotspot in Europa: Investitionsvolumen höher als in Deutschland und Frankreich zusammen

Investitionen in europäische Startups

Finanzierungssummen je Stadt (Angaben in Mio. Euro), 2020 und 2019

Wie in den Vorjahren vereinigte die Startup-Szene in London 2020 das mit Abstand höchste Finanzierungsvolumen auf sich:
Mit rund 10,5 Milliarden Euro wurde dort sogar geringfügig mehr Risikokapital in Startups investiert als in Deutschland und Frankreich zusammen.

Insgesamt ist 2020 fast jeder zweite Euro Risikokapital in europäische Startups (48 Prozent) in ein Startup aus den Top 3 Städten geflossen.

Mit Basel (12. Rang) und Zürich (14. Platz) sind zwei Schweizer Städte in dieser Rangliste vertreten.

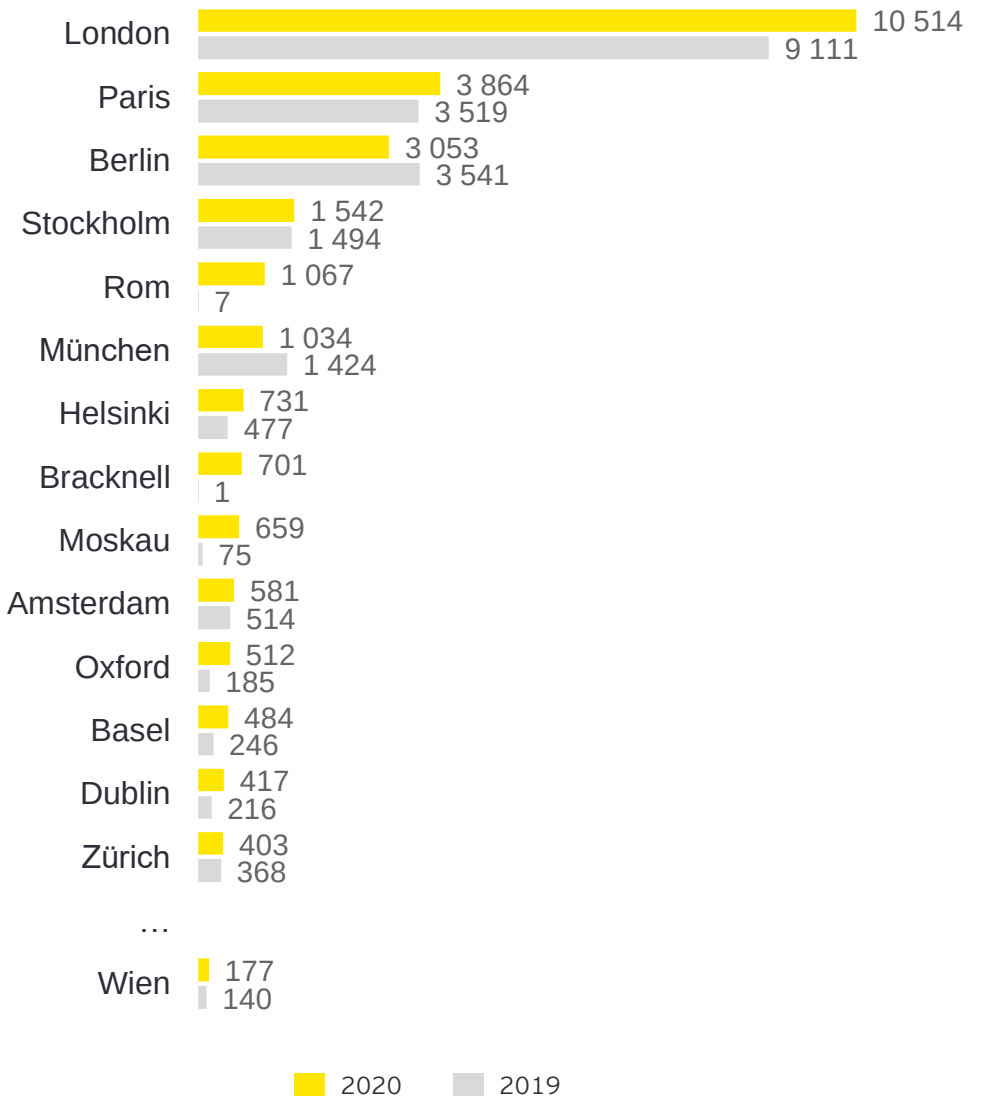

Europa: Telepass Group und Inigo mit den grössten Finanzierungsrunden

Top-5-Finanzierungen in Europa 2020

Unternehmen	Monat	Finanzierungssumme in Mio. Euro	Land
The Telepass Group	Oktober	1 056	Italien
Inigo	November	701	Grossbritannien
Northvolt	September	526	Schweden
Yandex.Market	Juni	512	Russische Föderation
Ki Insurance	September	438	Grossbritannien
Kilter Finance	April	438	Grossbritannien
Revolut	Februar	438	Grossbritannien