

Das Befinden der Schweizer Bevölkerung in Zeiten von COVID-19

Report erstellt durch LINK

Zürich, 07. Februar 2022

LINK



1

Studiendesign

Studiendesign

- Erhebungsphase: 19. Januar bis 24. Januar 2022
- Anzahl Interviews: n=1’024 Interviews
- Methode: LINK Internet-Panel mit 115'000 telefonisch rekrutierten, aktiven Mitgliedern



© LINK | Februar 2022



2

Ergebnisse

Bitte bewerten Sie das aktuelle Wohlbefinden im Vergleich zum Januar 2021 ...

Total

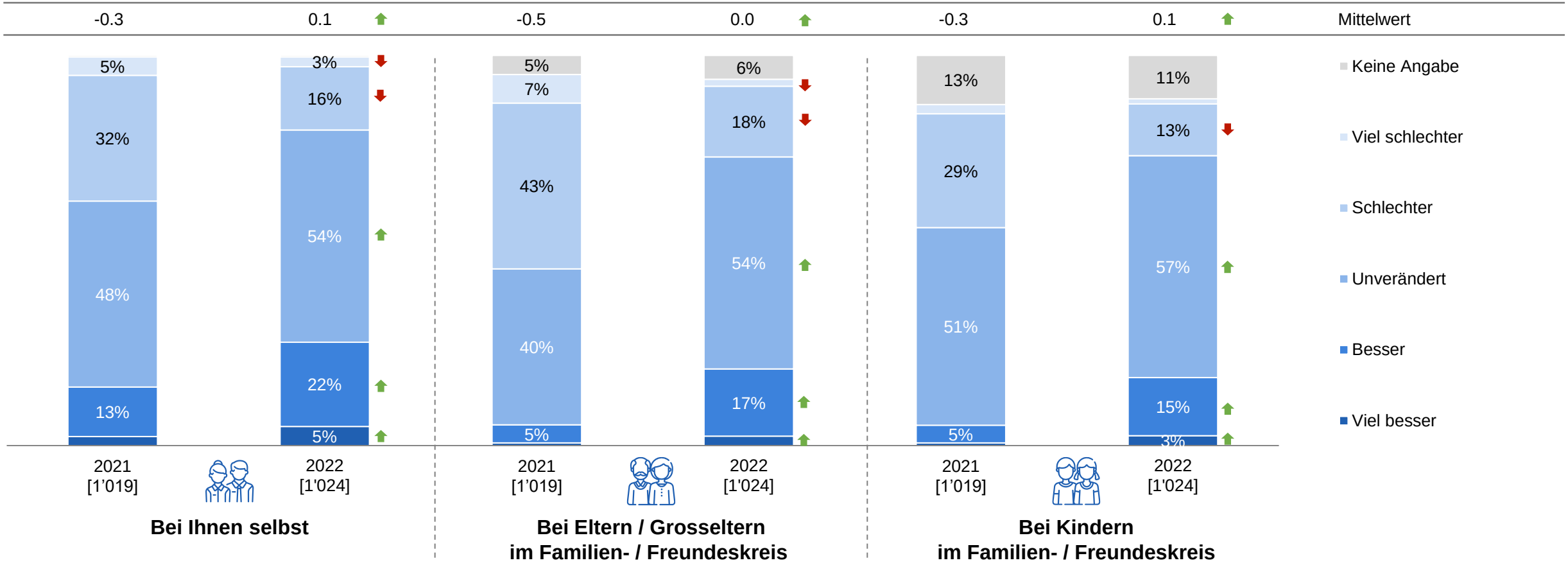

F01: Bitte bewerten Sie das aktuelle Wohlbefinden im Vergleich zum Januar 2021…
Basis: n=[ ] | Filter: Alle Befragten | Skalierte Frage von -2= viel schlechter bis +2= viel besser | Datenbeschriftung > 3%
⬆ signifikant höher als Vorwelle; ⬇ signifkant tiefer als Vorwelle

© LINK | Februar 2022

Bitte bewerten Sie das aktuelle Wohlbefinden im Vergleich zum Januar 2021 ...

… bei Ihnen selbst – Altersgruppen

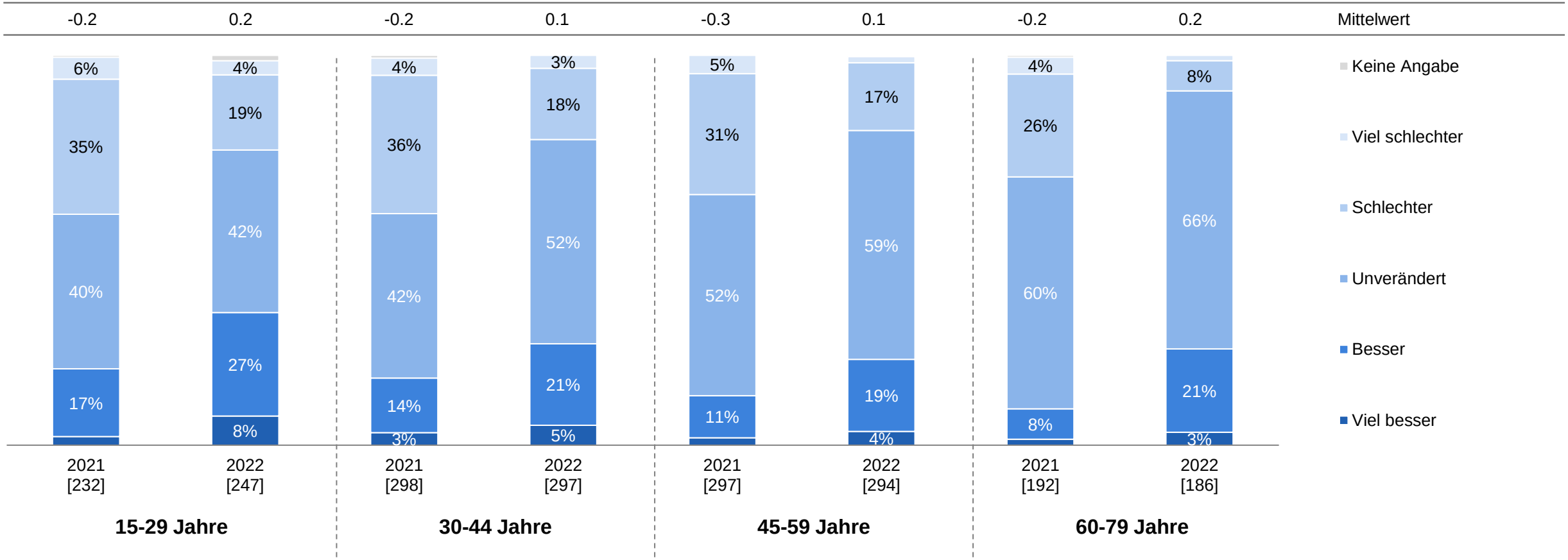

F01: Bitte bewerten Sie das aktuelle Wohlbefinden im Vergleich zum Januar 2021…
Basis: n=[ ] | Filter: Alle Befragten | Skalierte Frage von -2= viel schlechter bis +2= viel besser | Datenbeschriftung > 3%

© LINK | Februar 2022

Wie beurteilen Sie die Situation der Kinder im Familien-/ Freundeskreis im Vergleich zum Januar 2021?

Total

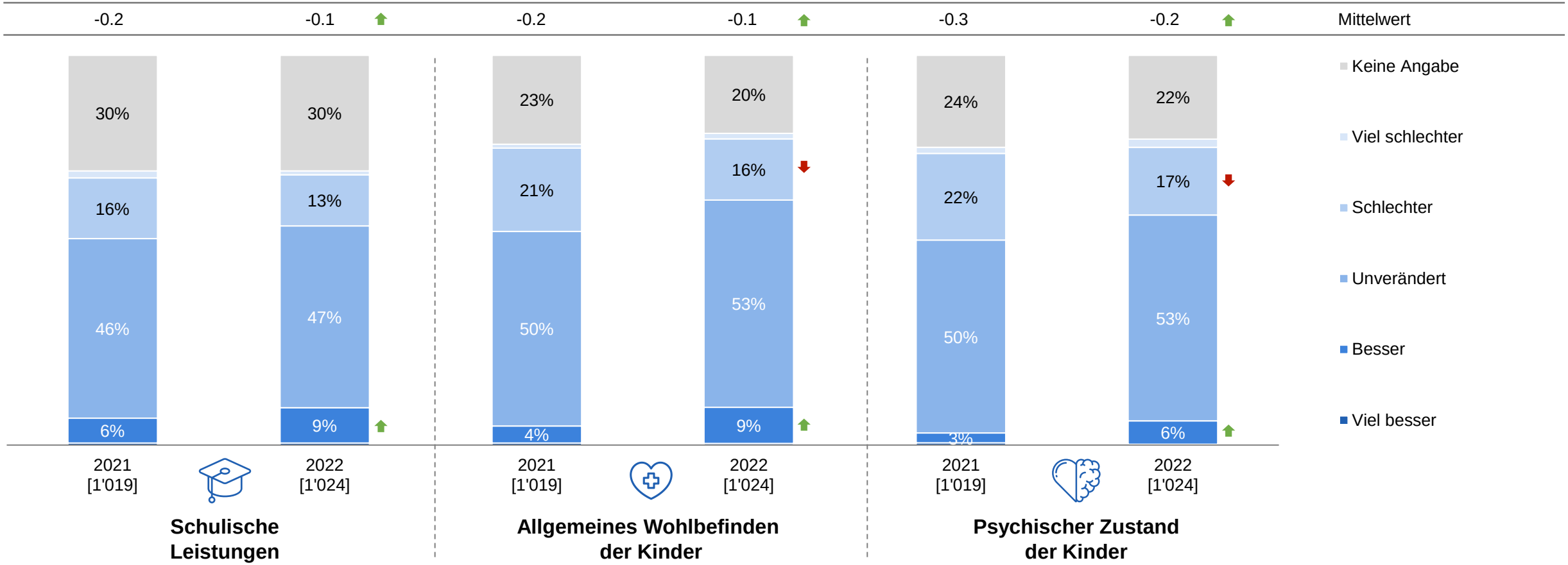

F03: Wie beurteilen Sie die Situation der Kinder im Familien-/ Freundeskreis im Vergleich zum Januar 2021?
Basis: n=[ ] | Filter: Alle Befragten | Skalierte Frage von -2= viel schlechter bis +2= viel besser | Datenbeschriftung > 3%
⬆ signifikant höher als Vorwelle; ⬇ signifkant tiefer als Vorwelle

© LINK | Februar 2022

Spielen oder treffen sich die Kinder (0-18 Jahre) in ihrem Freundeskreis im Vergleich zum Januar 2021…?

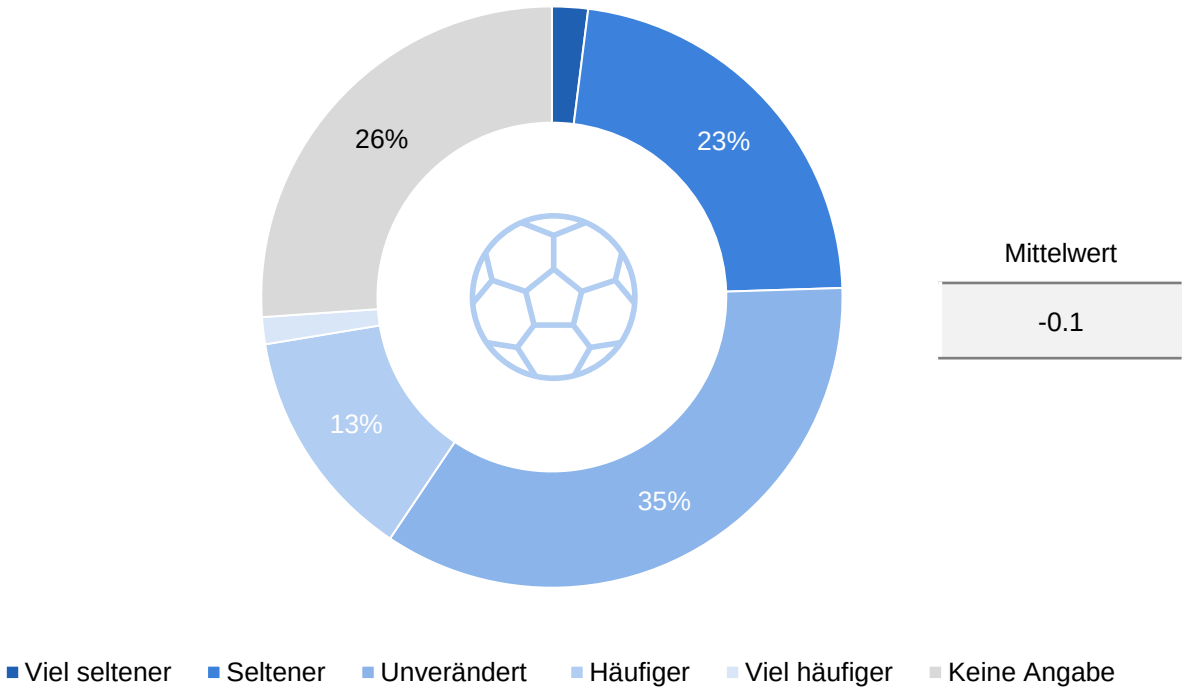

F3.1: Spielen oder treffen sich die Kinder (0-18 Jahre) in ihrem Freundeskreis im Vergleich zum Januar 2021…?
Basis: n=1'024 | Filter: Alle Befragten | Skalierte Frage von -2= viel seltener bis +2= viel häufiger | Neue Frage in 2021 | Datenbeschriftung > 3%

© LINK | Februar 2022

Treten Konflikte zwischen den Kindern (0-18 Jahre) in ihrem Freundeskreis im Vergleich zum Januar 2021 vermehrt auf?

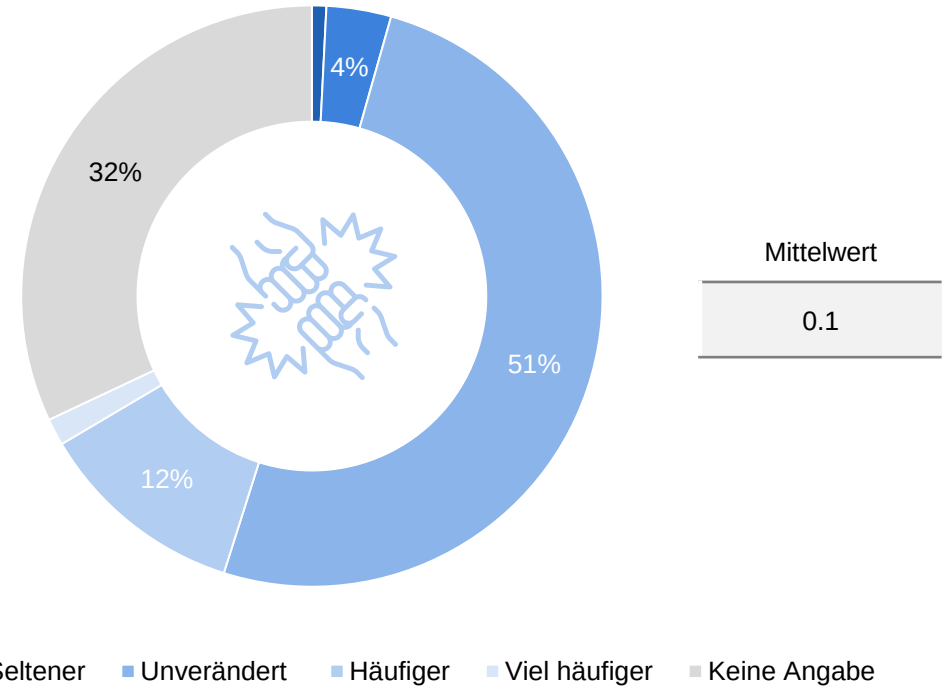

F3.2: Treten Konflikte zwischen den Kindern (0-18 Jahre) in ihrem Freundeskreis im Vergleich zum Januar 2021 vermehrt auf?
Basis: n=1‘024 | Filter: Alle Befragten | Skalierte Frage von -2= viel seltener bis +2= viel häufiger | Neue Frage in 2021 | Datenbeschriftung > 3%

© LINK | Februar 2022

Wie beurteilen Sie das aktuelle Konsumverhalten im Vergleich zum Januar 2021 …

Total

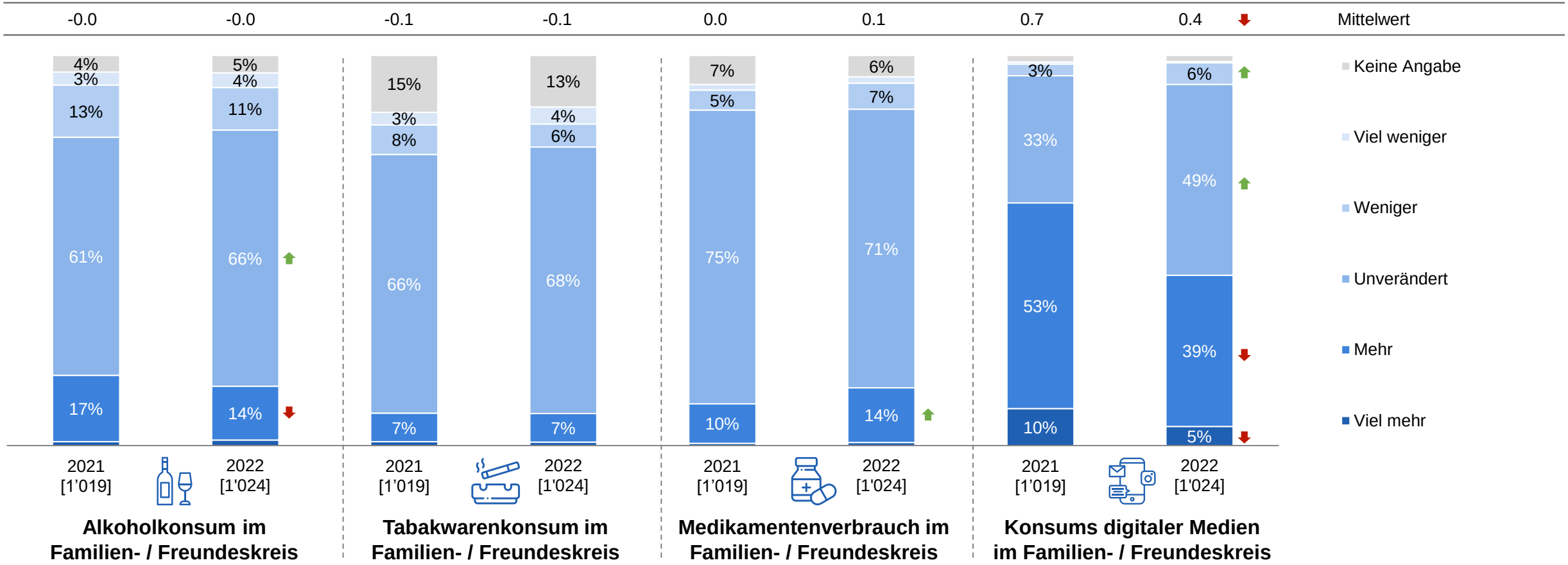

F02: Wie beurteilen Sie das aktuelle Konsumverhalten im Vergleich zum Januar 2021 …
Basis: n=[ ] | Filter: Alle Befragten | Skalierte Frage von -2= viel weniger bis +2= viel mehr | Datenbeschriftung > 3%
⬆ signifikant höher als Vorwelle; ⬇ signifkant tiefer als Vorwelle

© LINK | Februar 2022

Wie beurteilen Sie das aktuelle Konsumverhalten im Vergleich zum Januar 2021 …

Digitale Medien

… im Familien- / Freundeskreis – Altersgruppen

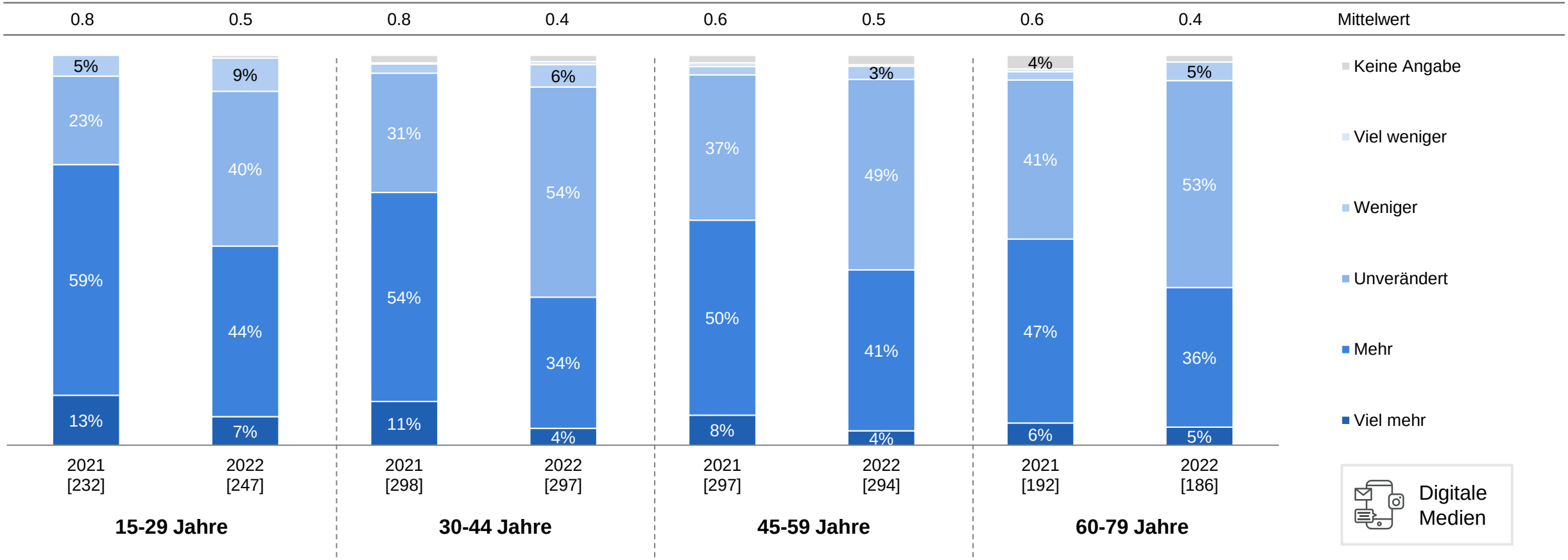

F02: Wie beurteilen Sie das aktuelle Konsumverhalten im Vergleich zum Januar 2021 …
Basis: n=[ ] | Filter: Digitale Medien | Skalierte Frage von -2= viel weniger bis +2= viel mehr | Datenbeschriftung > 3%

© LINK | Februar 2022

Wie beurteilen Sie das Verhalten der Kinder im Familien-/ Freundeskreis im Vergleich zum Januar 2021?

Total

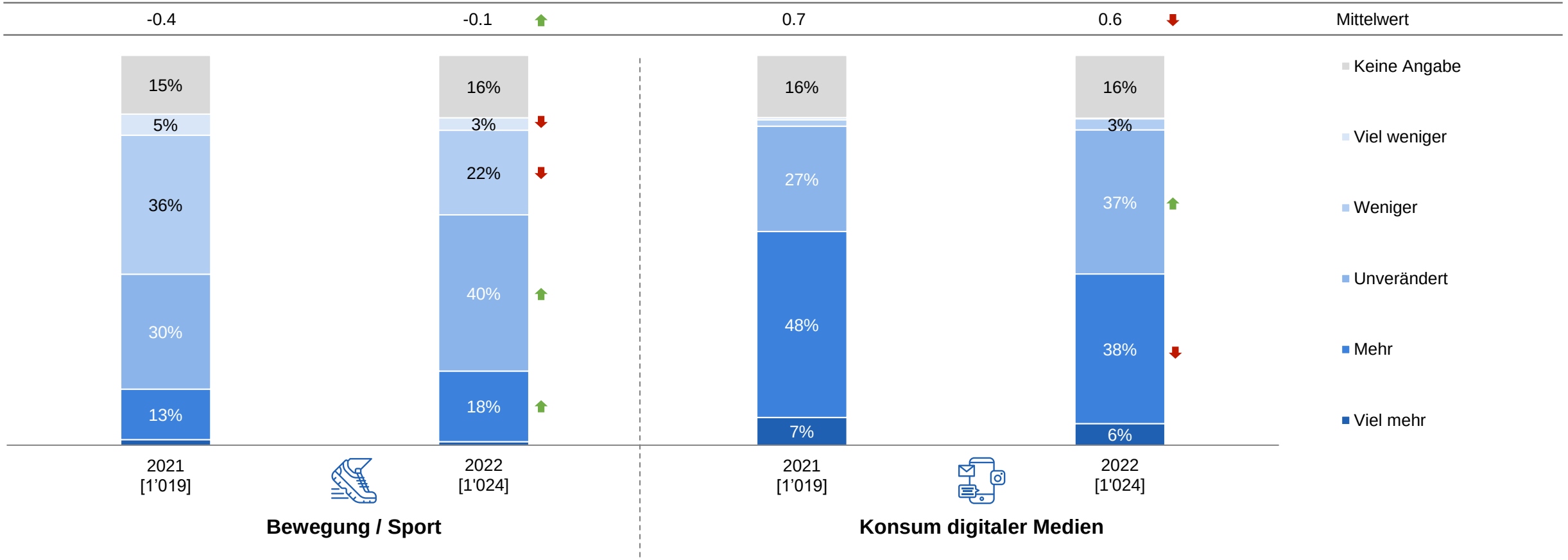

F04: Wie beurteilen Sie das Verhalten der Kinder im Familien-/ Freundeskreis im Vergleich zum Januar 2021?
Basis: n=[ ] | Filter: Alle Befragten | Skalierte Frage von -2= viel weniger bis +2= viel mehr | Datenbeschriftung > 3%
⬆ signifikant höher als Vorwelle; ⬇ signifkant tiefer als Vorwelle

© LINK | Februar 2022

Wie sehen Sie Ängste und Sorgen aktuell im Vergleich zum Januar 2021 bei …

Total

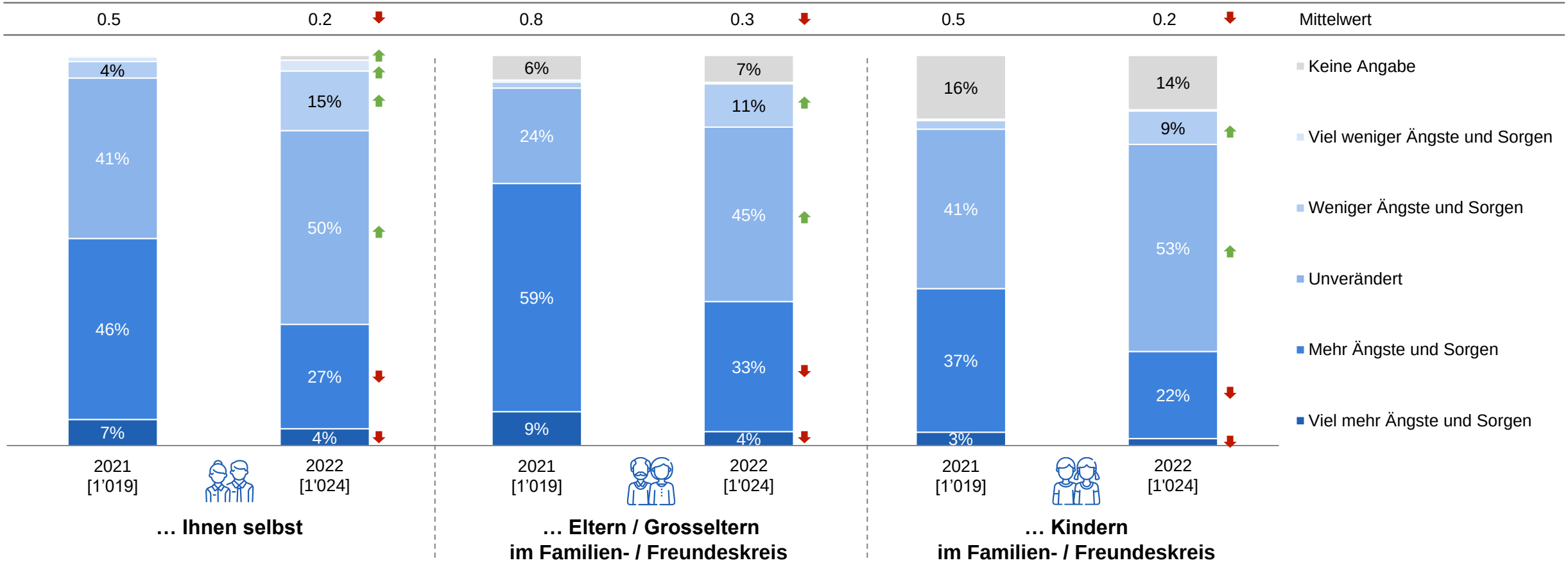

F05: Wie sehen Sie Ängste und Sorgen aktuell im Vergleich zum Januar 2021 bei …
Basis: n=[ ] | Filter: Alle Befragten | Skalierte Frage von -2= viel weniger Ängste und Sorgen bis +2= viel mehr Ängste und Sorgen | Datenbeschriftung > 3%
⬆ signifikant höher als Vorwelle; ⬇ signifkant tiefer als Vorwelle

© LINK | Februar 2022

Wie sehen Sie Ängste und Sorgen aktuell im Vergleich zum Januar 2021…

… bei Ihnen selbst – Altersgruppen

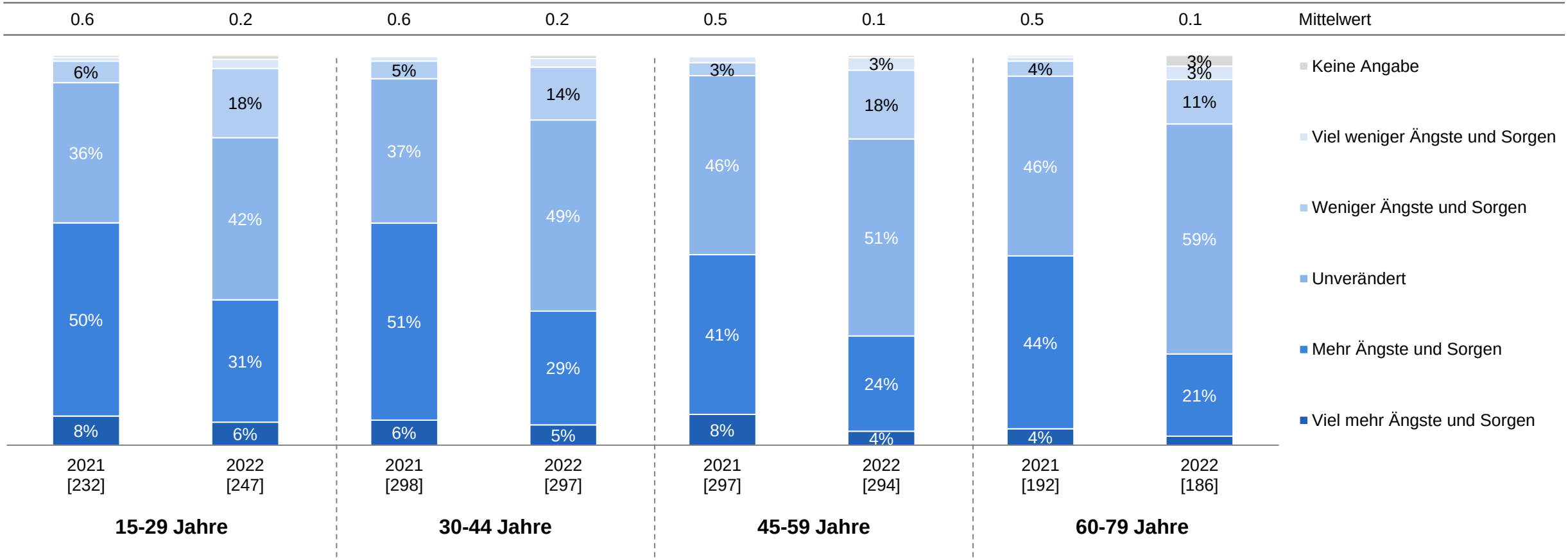

F05: Wie sehen Sie Ängste und Sorgen aktuell im Vergleich zum Januar 2021 bei …
Basis: n=[ ] | Filter: Alle Befragten | Skalierte Frage von -2= viel weniger Ängste und Sorgen bis +2= viel mehr Ängste und Sorgen | Datenbeschriftung > 3%

© LINK | Februar 2022

Zusammenarbeit mit anderen Menschen und Faktoren im Arbeitsumfeld

Zusammenarbeit mit anderen Menschen [1’024]

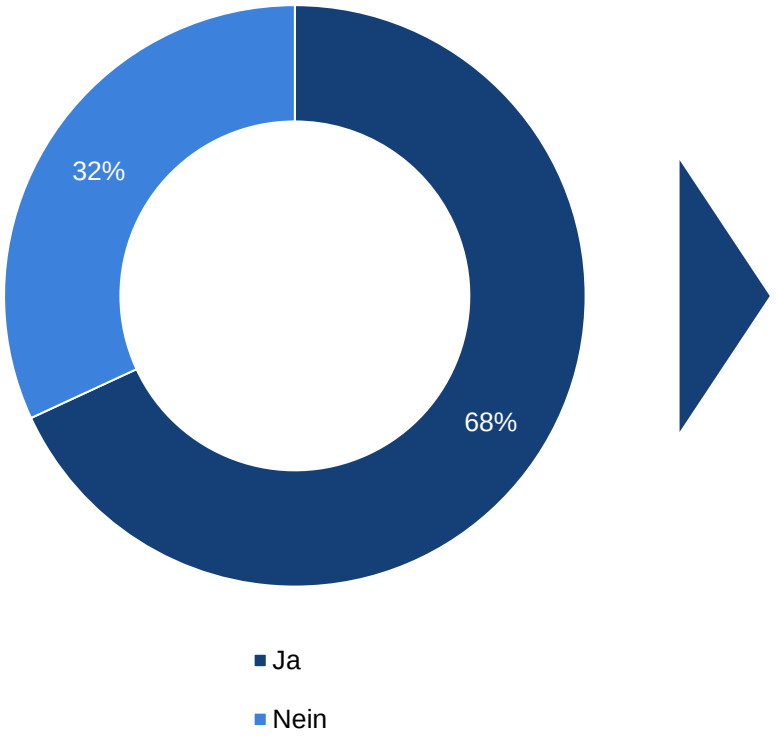

Faktoren im Arbeitsumfeld

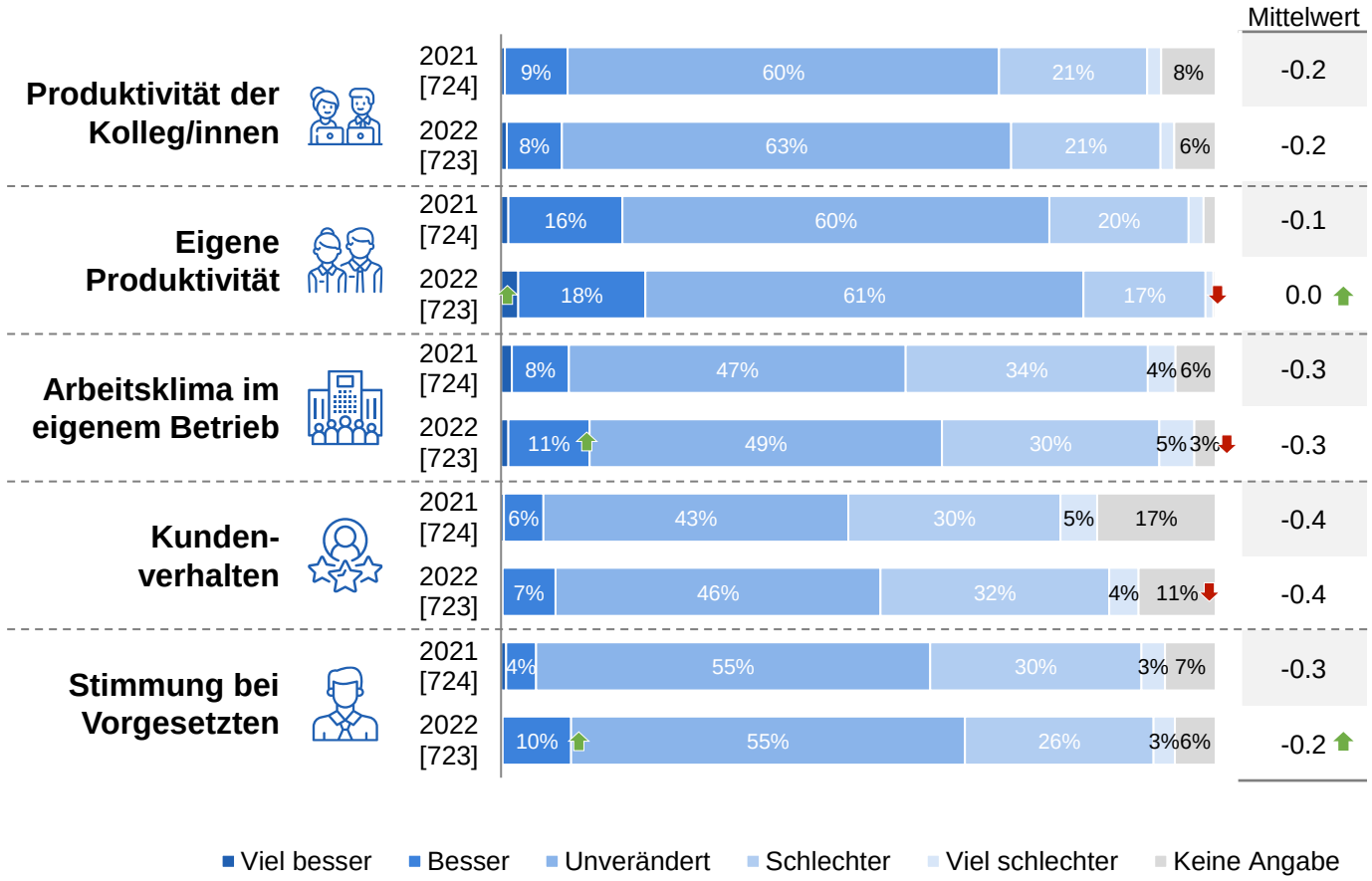

F06: Arbeiten Sie (beruflich, ehrenamtlich, etc.) mit anderen Menschen zusammen? | F06.1: Wie bewerten Sie folgende Faktoren in Ihrem Arbeitsumfeld aktuell im Vergleich zum Januar 2021?
Basis: n=[ ] | Filter: Alle Befragten (F06) & Arbeitet mit anderen Menschen zusammen (F06.1) | Geschlossene Frage (F06) & Skalierte Frage von -2= viel schlechter bis +2= viel besser (F06.1) | Datenbeschriftung > 3%
⬆ signifikant höher als Vorwelle; ⬇ signifkant tiefer als Vorwelle

© LINK | Februar 2022

Wie bewerten Sie Ihre Lebensqualität aktuell im Vergleich zum Januar 2021 hinsichtlich…

Total

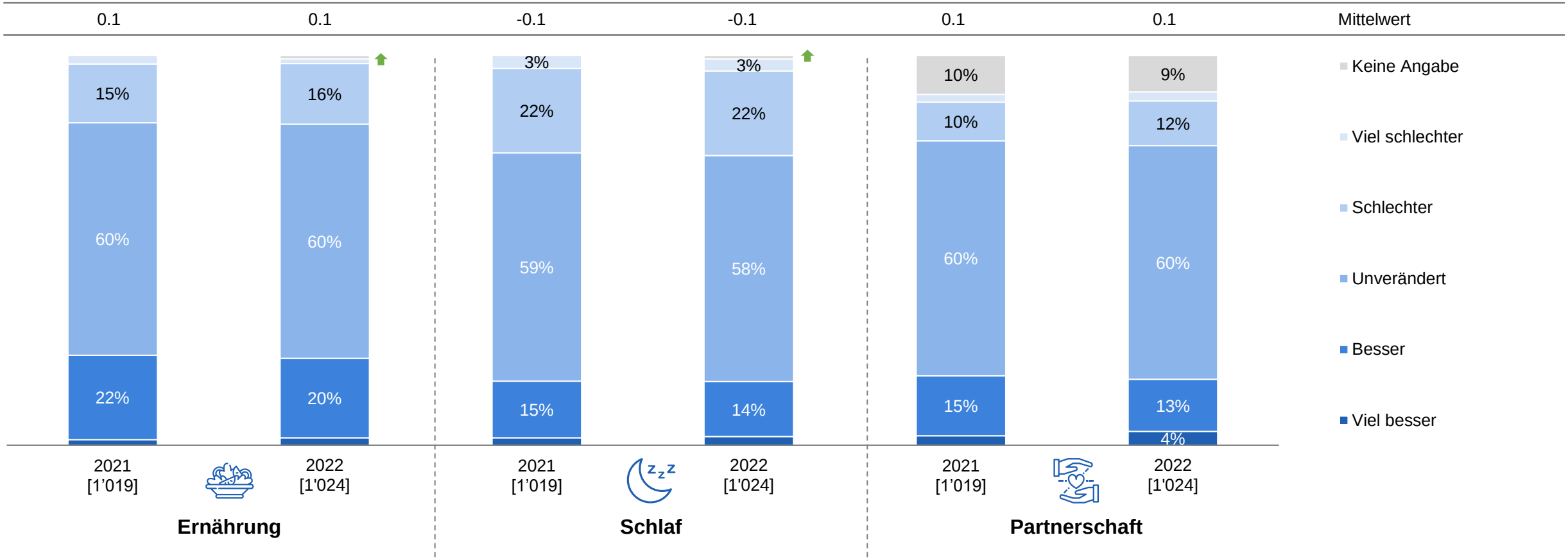

F07: Wie bewerten Sie Ihre Lebensqualität aktuell im Vergleich zum Januar 2021 hinsichtlich…
Basis: n=[ ] | Filter: Alle Befragten | Skalierte Frage von -2= viel schlechter bis +2= viel besser | Datenbeschriftung > 3%
⬆ signifikant höher als Vorwelle; ⬇ signifkant tiefer als Vorwelle

© LINK | Februar 2022

Welche der folgenden Entwicklungen haben Sie in Ihrem Familien- / Freundeskreis in den letzten 12 Monaten beobachtet?

Entwicklungen im Familien- / Freundeskreis

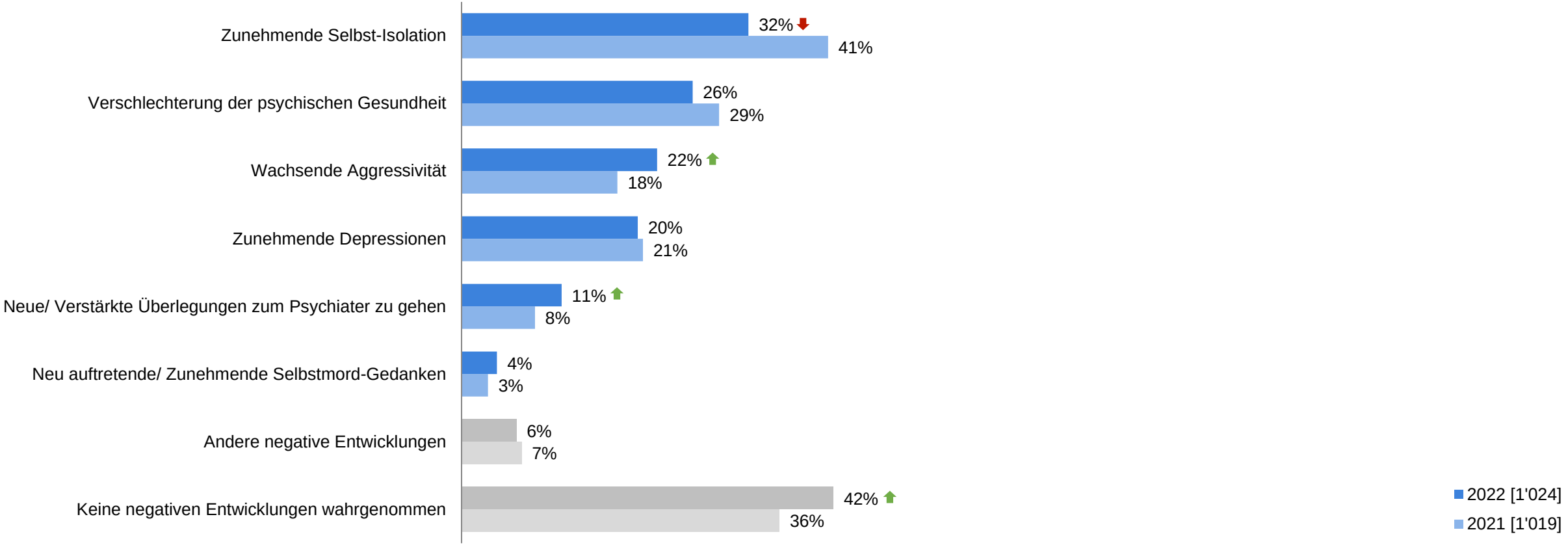

F08: Welche der folgenden Entwicklungen haben Sie in Ihrem Familien- / Freundeskreis in den letzten 12 Monaten beobachtet?
Basis: n=[ ] | Filter: Alle Befragten | Geschlossene Frage
⬆ signifikant höher als Vorwelle; ⬇ signifkant tiefer als Vorwelle

© LINK | Februar 2022

Welche der folgenden Entwicklungen haben Sie in Ihrem Familien- / Freundeskreis in den letzten 12 Monaten beobachtet? – Altersgruppen

Lesebeispiel: In den letzten 12 Monaten haben 30 % der 15-29-Jährigen in ihrem Familien-/Freundeskreis zunehmende Selbstisolation beobachtet.

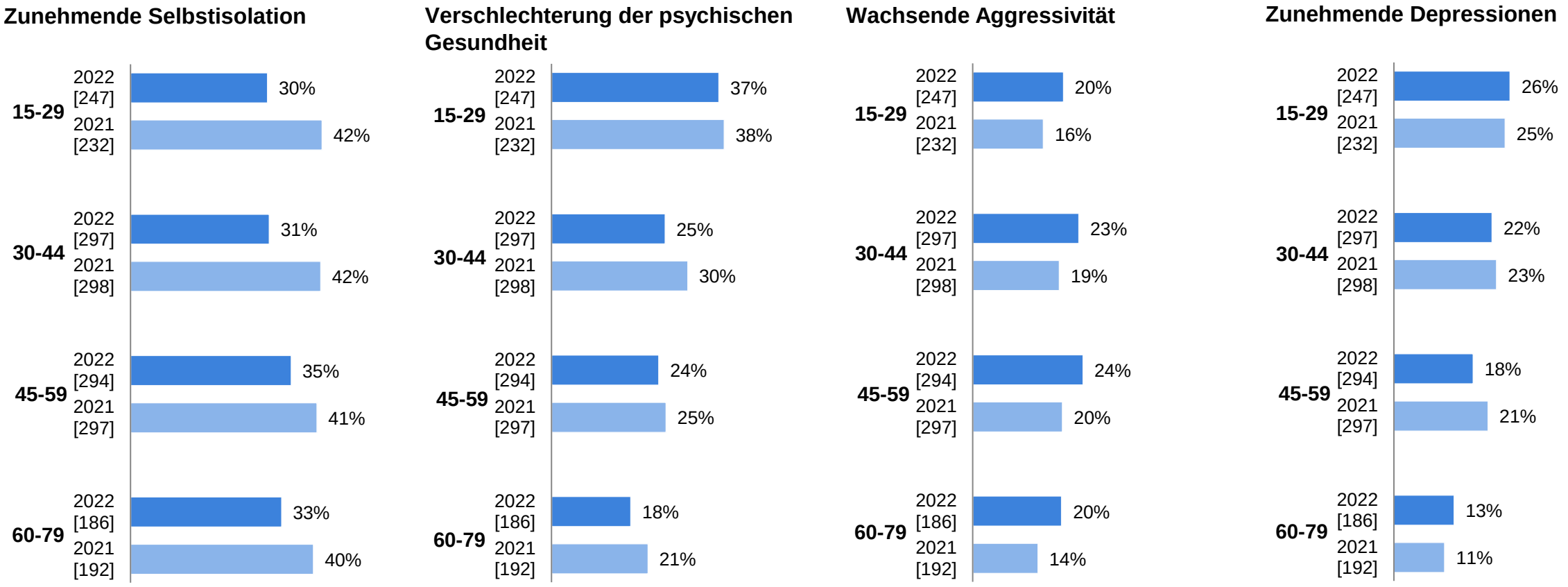

F08: Welche der folgenden Entwicklungen haben Sie in Ihrem Familien- / Freundeskreis in den letzten 12 Monaten beobachtet?
Basis: n=[ ] | Filter: Alle Befragten | Geschlossene Frage

© LINK | Februar 2022

Welche der folgenden Entwicklungen haben Sie in Ihrem Familien- / Freundeskreis in den letzten 12 Monaten beobachtet? – Altersgruppen

Lesebeispiel: In den letzten 12 Monaten haben 19 % der 15-29-Jährigen in ihrem Familien-/Freundeskreis neue/verstärkte Überlegungen, zum Psychiater zu gehen, beobachtet.

Neue/ Verstärkte Überlegungen zum Psychiater zu gehen

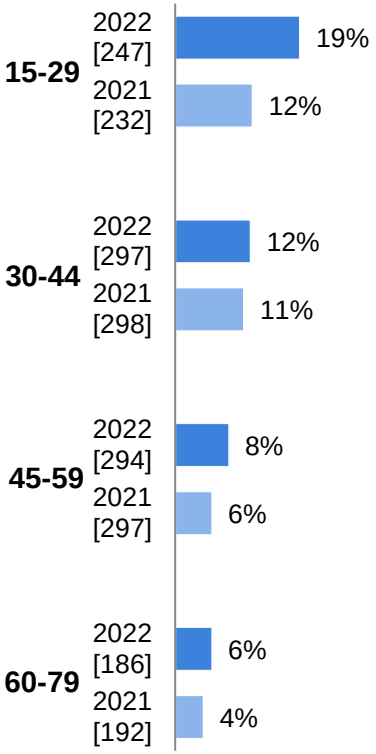

Neu auftretende/ zunehmende Selbstmordgedanken

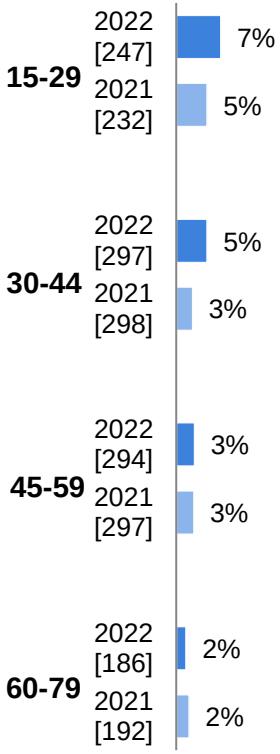

Andere negative Entwicklungen

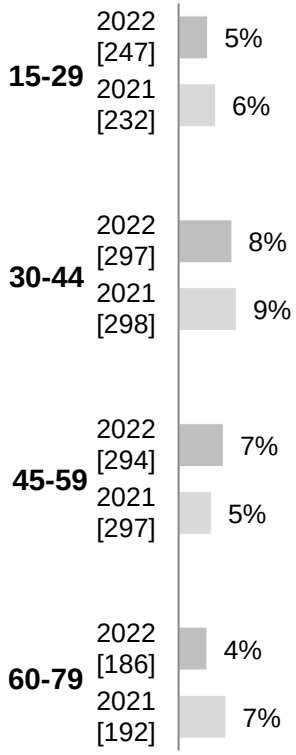

Keine negativen Entwicklungen wahrgenommen

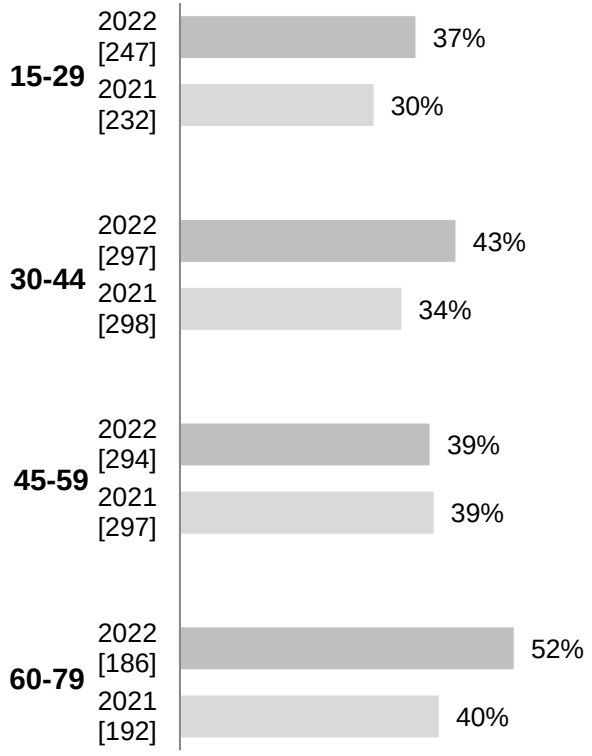

F08: Welche der folgenden Entwicklungen haben Sie in Ihrem Familien- / Freundeskreis in den letzten 12 Monaten beobachtet?
Basis: n=[ ] | Filter: Alle Befragten | Geschlossene Frage

© LINK | Februar 2022

Inwieweit war Ihr Haushalt bisher von COVID-19 betroffen?

Betroffenheit

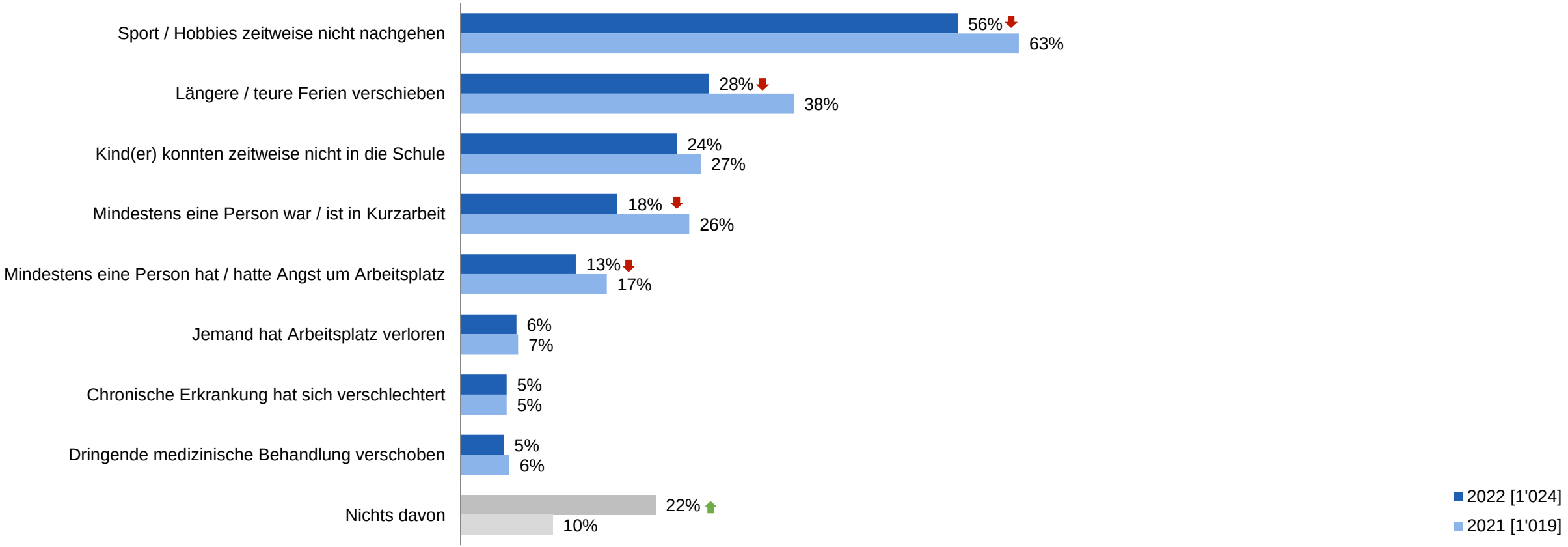

F09: Inwieweit war Ihr Haushalt bisher von COVID-19 betroffen?
Basis: n=[ ] | Filter: Alle Befragten | Geschlossene Frage
⬆ signifikant höher als Vorwelle; ⬇ signifkant tiefer als Vorwelle

© LINK | Februar 2022



3

Stichprobenstruktur

Stichprobenstruktur 2022

Total	**1'024**
Geschlecht	
Männer	517
Frauen	507
Alter	
15-29 Jahre	247
30-44 Jahre	297
45-59 Jahre	294
60-79 Jahre	186
Region	
D-CH	767
W-CH	257
Siedlungsart	
Stadt / Agglo	797
Land	227
Haushaltsgrösse	
1-2 Personen	564
3++ Personen	460
Erwerbstätigkeit	
Voll / Teilweise	775
Nicht berufstätig	249

Total	**1'024**
Schulbildung	
Tiefe / Mittlere	515
Höhere	472
Beruf	
Inhaber / Leiter	71
Angestellt	618
In Ausbildung	95
Hausfrau / -mann	47
Ohne Beruf	181
Einkommen	
bis 6'000 CHF	298
6'001 bis 10'000 CHF	316
Mehr als 10'000 CHF	242
Lebenssituation	
Pre-Family	105
New Nesters	88
Established	208
Adult Family	181
Post Family	350

© LINK | Februar 2022

Ihre Ansprechperson



Julia Wegner

Digital Marketing & Content Manager

+41 41 367 72 04

julia.wegner@link.ch


LINK